

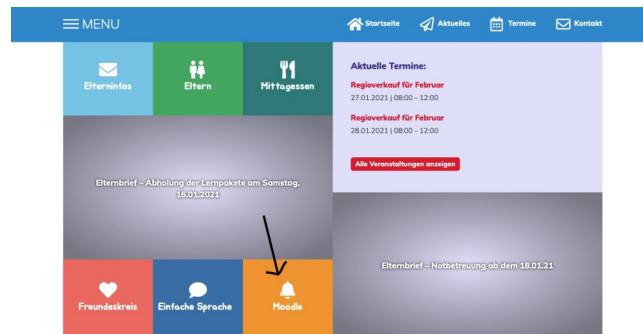


Anleitung Moodle



1. Auf die Moodle Homepage gehen:

Zur Homepage gelangen Sie entweder über die **Alemannenschule - Website**:



Leitbild

Oder direkt über diesen **Link**:

<https://moodle.ash.fr.schule-bw.de>



Alemannenschule Moodle

[Kennwort vergessen?](#)

[Cookies müssen aktiviert sein!](#)

Am besten diese Website als **Favorit** markieren, damit die Kinder auch alleine darauf zugreifen können.

2. Benutzername und Passwort eingeben:

Die **Zugangsdaten** finden Sie auf dem im Lernpaket beigefügten Elternbrief. Nach dem Login landen Sie auf dem **Dashboard**.

ASH Moodle Deutsch (de) Testschülerin Isabella

Alemannenschule Moodle

Dashboard / Startseite

Navigation

- Dashboard
- Startseite**
- Website
- Meine Kurse
 - 2a

Herzlich Willkommen auf der Moodle-Seite der Alemannenschule Hartheim!

Meine Kurse

- Klasse 2a**

Lehrer/in: Grüter Isabella
Lehrer/in: Mayer Anna

[Alle Kurse](#)

Kalender

Januar 2021

Mo	Di	Mi	Do	Fr	Sa	So
				1	2	3
4	5	6	7	8	9	10
11	12	13	14	15	16	17
18	19	20	21	22	23	24
25	26	27	28	29	30	31

3. Passwort ändern

Bitte ändern Sie zuerst das Passwort

Gehen Sie hierfür rechts oben auf den kleinen Pfeil neben dem Profilbild

Dann auf den Punkt: **Einstellungen**

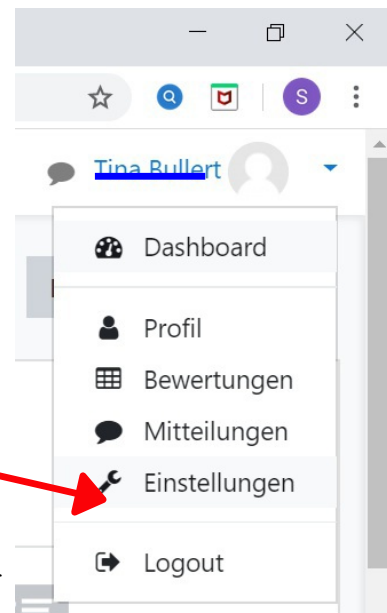
Danach gelangen Sie auf eine weitere Seite

Wählen Sie unter **Nutzerkonto**: Kennwort ändern aus

Folgen Sie den Anweisungen

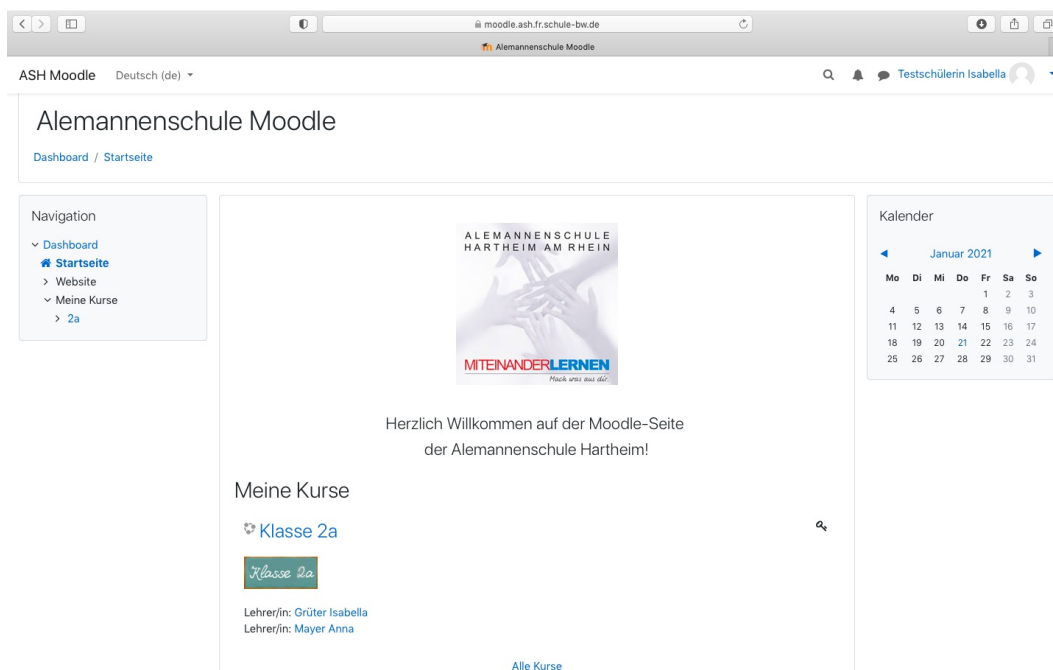
Danach auf Änderungen speichern

Tipp: Speichern Sie den Benutzernamen und das Passwort Ihres Kindes. Notieren Sie die Zugangsdaten auf einem Zettel, dadurch kann sich das Kind viel leichter alleine anmelden.



4. Erste Schritte

Wenn Sie sich angemeldet haben, befinden Sie sich automatisch auf dem Dashboard. Klicken Sie auf die **Klasse**, in die Ihr Kind bereits von den Lehrerinnen hinzugefügt wurde.



Innerhalb des **Klassenzimmers** Ihres Kindes, stellen die Lehrerinnen nach und nach verschiedene Materialien zur Verfügung wie z.B. Hörspiele, Bilder, Lieder, Bastelideen...Auch ein Video - Raum für Videokonferenzen befindet sich in jedem Klassenzimmer.

Viel Spaß beim Durchklicken, Ausprobieren und beim Lösen der ersten Aufgabe!

